

## 1) P01 – Difusión de la información

INDICADOR TÍTULO	2018-19	2019-20	2020-21	2021-22	2022-23	2023-24
ISGC-P01-01: Grado de satisfacción del alumnado con la información publicada del Título-Centro	3,75	-	3,48	3,59	2,73	2,96
ISGC-P01-02: Grado de satisfacción del PDI con la información publicada del Título-Centro	4,8	-	4,7	4,22	4,83	4,67
ISGC-P01-03: Grado de satisfacción del PAS con la información publicada de el/los Centro/s	3,64	-	3,76	3,85	3,29	3,66

INDICADOR CENTRO	2018-19	2019-20	2020-21	2021-22	2022-23	2023-24
ISGC-P01-01: Grado de satisfacción del alumnado con la información publicada del Título-Centro	3,75	-	3,46	3,97	3,64	3,57
ISGC-P01-02: Grado de satisfacción del PDI con la información publicada del Título-Centro	4,8	-	4,42	4,39	4,34	4,59
ISGC-P01-03: Grado de satisfacción del PAS con la información publicada de el/los Centro/s	3,64	-	3,76	3,85	3,29	3,66

## 2) P04 – Proceso para la Gestión de los Procesos de Enseñanza-Aprendizaje: Indicadores P04 (Rendimiento)

INDICADOR TÍTULO	2019-20	2020-21	2021-22	2022-23	2023-24
ISGC-P04-01: Tasa de rendimiento	98,7%	99,8%	99,7%	98,2%	99,5%
ISGC-P04-02: Tasa de éxito	99,4%	100%	99,7%	99,7%	100%
ISGC-P04-03: Tasa de evaluación (también denominada Tasa de presentados)	99,3%	99,8%	100%	98,6%	99,5%
ISGC-P04-04: Tasa de abandono	4,2%	4,3%	0%	2,3%	2,4%
ISGC-P04-05: Tasa de graduación	95,8%	95,7%	100%	97,7%	97,6%
ISGC-P04-06: Tasa de eficiencia	99,5%	99,7%	100%	99%	100%
ISGC-P04-07: Duración media de los estudios	2,1	2	2	2,3	2
ISGC-P04-08: Número de plazas de prácticas externas ofertadas sobre el total del alumnado que solicita prácticas externas	-	2,87	1,21	1,71	1,64
ISGC-P04-09: Porcentaje de alumnado que participa en programas de movilidad	Movilidad entrante internacional	-	-	-	-
	Movilidad entrante nacional	-	-	-	-
	Movilidad saliente internacional	-	-	-	-
	Movilidad saliente nacional	-	-	-	-
ISGC-P04-10: Grado de satisfacción del alumnado con la coordinación docente	-	2,68	2,21	1,55	2,19
ISGC-P04-11: Grado de satisfacción del alumnado con el proceso para la elección y realización del TFG/TFM	-	3,7	3,52	2,18	2,84
ISGC-P04-12: Grado de satisfacción de los tutores académicos con las prácticas externas realizadas por los estudiantes	-	4,67	4,8	4,75	4,5
ISGC-P04-13: Grado de satisfacción de los tutores de las entidades colaboradoras con el desempeño del alumnado en las prácticas externas	-	4,85	3,87	4,74	4,64
ISGC-P04-14: Grado de satisfacción del alumnado con las prácticas externas realizadas	-	4,15	4	2,6	3,75
ISGC-P04-15: Grado de satisfacción del alumnado que ha participado en redes de movilidad nacional e internacional, tanto entrantes como salientes	-	-	-	-	-

INDICADOR CENTRO	2019-20	2020-21	2021-22	2022-23	2023-24	
ISGC-P04-01: Tasa de rendimiento	97,6%	95,7%	95,8%	94,7%	95,3%	
ISGC-P04-02: Tasa de éxito	99,5%	99,7%	99,4%	99,8%	99,8%	
ISGC-P04-03: Tasa de evaluación (también denominada Tasa de presentados)	98%	96%	96,3%	94,8%	95,5%	
ISGC-P04-04: Tasa de abandono	3,9%	6,5%	5,6%	3,7%	3,8%	
ISGC-P04-05: Tasa de graduación	88,3%	80,4%	83,2%	81,5%	81%	
ISGC-P04-06: Tasa de eficiencia	96,2%	99,2%	98,1%	97,8%	98%	
ISGC-P04-07: Duración media de los estudios						
	Duración del máster de 1 año	1,31	1,56	1,44	1,41	1,34

INDICADOR CENTRO		2019-20	2020-21	2021-22	2022-23	2023-24
	Duración del máster de 2 años	2,07	2,02	2	2,32	2
ISGC-P04-08: Número de plazas de prácticas externas ofertadas sobre el total del alumnado que solicita prácticas externas		-	2,44	1,28	1,49	0,6
ISGC-P04-09: Porcentaje de alumnado que participa en programas de movilidad	Movilidad entrante internacional	-	0,63%	5,56%	2,25%	1,66%
	Movilidad entrante nacional	-	-	-	-	-
	Movilidad saliente internacional	-	0,63%	0,56%	0,56%	-
	Movilidad saliente nacional	-	-	-	-	-
ISGC-P04-10: Grado de satisfacción del alumnado con la coordinación docente		-	2,71	2,37	2,68	2,8
ISGC-P04-11: Grado de satisfacción del alumnado con el proceso para la elección y realización del TFG/TFM		-	3,55	3,78	3,07	3,38
ISGC-P04-12: Grado de satisfacción de los tutores académicos con las prácticas externas realizadas por los estudiantes		-	4,42	4,88	4,73	4,55
ISGC-P04-13: Grado de satisfacción de los tutores de las entidades colaboradoras con el desempeño del alumnado en las prácticas externas		-	3,23	2,95	4,57	4,73
ISGC-P04-14: Grado de satisfacción del alumnado con las prácticas externas realizadas		-	3,52	3,94	3,26	3,72
ISGC-P04-15: Grado de satisfacción del alumnado que ha participado en redes de movilidad nacional e internacional, tanto entrantes como salientes		-	3,44	3,07	2,8	3,4

### 3) P05 – Gestión del Personal Académico: Indicadores P05 (02-07)

INDICADOR TÍTULO	2018-19	2019-20	2020-21	2021-22	2022-23	2023-24
ISGC-P05-02: Participación del profesorado en acciones formativas.	30%	36,84%	45%	37,5%	29,41%	28,57%
ISGC-P05-03: Participación del profesorado en Proyectos de innovación y mejora docente.	60%	42,11%	65%	81,25%	70,59%	64,29%
ISGC-P05-04: Grado de satisfacción global de los estudiantes con la docencia.	4	4,1	4,4	4,2	4,6	3,2
ISGC-P05-05: Porcentaje de profesores del título que han participado en las convocatorias del programa de evaluación de la actividad docente (Modelo DOCENTIA).	20%	10,53%	20%	31,25%	31,25%	28,57
ISGC-P05-06: Porcentaje calificaciones "EXCELENTES" obtenidas por los profesores participantes en la evaluación de la actividad docente.	75%	100%	75%	80%	80%	75%
ISGC-P05-07: Porcentaje calificaciones "FAVORABLE" obtenidas por los profesores participantes en la evaluación de la actividad docente.	25%	0%	25%	20%	20%	25%

INDICADOR CENTRO	2018-19	2019-20	2020-21	2021-22	2022-23	2023-24
ISGC-P05-02: Participación del profesorado en acciones formativas.	30%	42,19%	60%	45%	27,16%	40,54%
ISGC-P05-03: Participación del profesorado en Proyectos de innovación y mejora docente.	60%	51,56%	60%	72,5%	51,85%	55,41%
ISGC-P05-04: Grado de satisfacción global de los estudiantes con la docencia.	4	4,2	4,4	4,4	4,7	4
ISGC-P05-05: Porcentaje de profesores del título que han participado en las convocatorias del programa de evaluación de la actividad docente (Modelo DOCENTIA).	20%	23,44%	23,33%	31,25%	31,25%	24,32%
ISGC-P05-06: Porcentaje calificaciones "EXCELENTES" obtenidas por los profesores participantes en la evaluación de la actividad docente.	75%	80%	85,71%	84%	84%	72,22%
ISGC-P05-07: Porcentaje calificaciones "FAVORABLE" obtenidas por los profesores participantes en la evaluación de la actividad docente.	25%	20%	14,29%	16%	16%	16,67%

**4) P05 – Gestión de los recursos para el aprendizaje y apoyo al estudiante: Indicadores P04 (Acceso) y P06**

INDICADOR TÍTULO	2018-19	2019-20	2020-21	2021-22	2022-23	2023-24
ISGC-P04-16: Tasa de adecuación del título (matriculados de nuevo ingreso por preinscripciones realizadas en primera opción)	102,08	100	100	97,67	85,37	87,88%
ISGC-P04-17: Tasa de ocupación del título (matriculados de nuevo ingreso por preinscripción con relación a la oferta)	106,67	102,22	86,67	95,56	91,11	73,33%
ISGC-P04-18: Tasa de preferencia del título (preinscripciones en primera opción sobre plazas ofertadas)	164,44	106,67	166,67	151,11	140	95,56
ISGC-P04-19: Tasa de renovación del título o tasa de nuevo ingreso	50,53	48,94	45,88	52,44	47,13	100
ISGC-P06-01: Grado de satisfacción del alumnado con los programas y actividades de apoyo y orientación académica	2,63	-	3,16	2,78	2	2,56
ISGC-P06-02: Grado de satisfacción del alumnado con los programas y actividades de orientación profesional	2,57	-	2,88	2,24	1,64	2,27
ISGC-P06-03: Grado de satisfacción del alumnado con los recursos materiales e infraestructuras del título	3,26	-	3,46	3,57	3,06	3,45
ISGC-P06-04: Grado de satisfacción del profesorado con los recursos materiales e infraestructuras del título	4,05	-	4,54	4,22	4,6	4,69

INDICADOR CENTRO	2018-19	2019-20	2020-21	2021-22	2022-23	2023-24
ISGC-P04-16: Tasa de adecuación del título (matriculados de nuevo ingreso por preinscripciones realizadas en primera opción)	102,08	98,92	100	100	73,58	75,26
ISGC-P04-17: Tasa de ocupación del título (matriculados de nuevo ingreso por preinscripción con relación a la oferta)	106,67	97,89	89,47	88,8	84,8	77,6
ISGC-P04-18: Tasa de preferencia del título (preinscripciones en primera opción sobre plazas ofertadas)	164,44	112,63	158,95	138,4	123,2	98,4
ISGC-P04-19: Tasa de renovación del título o tasa de nuevo ingreso	50,53	65,96	56,67	62,01	59,89	68,79
ISGC-P06-01: Grado de satisfacción del alumnado con los programas y actividades de apoyo y orientación académica	2,63	-	2,83	3,15	3,02	3,16
ISGC-P06-02: Grado de satisfacción del alumnado con los programas y actividades de orientación profesional	2,57	-	2,56	2,63	2,61	2,95
ISGC-P06-03: Grado de satisfacción del alumnado con los recursos materiales e infraestructuras del título	3,26	-	3,66	3,73	3,69	3,84
ISGC-P06-04: Grado de satisfacción del profesorado con los recursos materiales e infraestructuras del título	4,05	-	4,55	4,3	4,4	4,56

**5) P07 – Resultados: A) Satisfacción con la titulación (01-04)**

INDICADOR TÍTULO	2018-19	2019-20	2020-21	2021-22	2022-23	2023-24
ISGC-P07-01_01: Tasa de respuesta de la encuesta para el análisis de la satisfacción. Alumnado	8,42%	12,77%	32,94%	29,27%	12,64%	36,49%
ISGC-P07-01_02: Tasa de respuesta de la encuesta para el análisis de la satisfacción. PDI	23,33%	10,2%	21,28%	18%	11,76%	15,79%
ISGC-P07-02: Grado de satisfacción global del alumnado con el título	2,88	3	3,29	2,83	2,36	2,77%
ISGC-P07-03: Grado de satisfacción global del PDI con el título	4,4	4,67	4,78	4,44	4,83	4,67%
ISGC-P07-04: Grado de satisfacción global del PAS con el Centro	3,76	3,83	3,89	3,84	3,77	3,76%

INDICADOR CENTRO	2018-19	2019-20	2020-21	2021-22	2022-23	2023-24
ISGC-P07-01_01: Tasa de respuesta de la encuesta para el análisis de la satisfacción. Alumnado	2,94%	18,35%	34%	42,21%	35,46%	32,97%
ISGC-P07-01_02: Tasa de respuesta de la encuesta para el análisis de la satisfacción. PDI	13,46%	16,46%	39,45%	25,34%	21,92%	18,93%
ISGC-P07-02: Grado de satisfacción global del alumnado con el título	2,88	3,77	3,22	3,42	3,37	3,36
ISGC-P07-03: Grado de satisfacción global del PDI con el título	4,4	4,78	4,57	4,36	4,23	4,44
ISGC-P07-04: Grado de satisfacción global del PAS con el Centro	3,76	3,83	3,89	3,84	3,77	3,76

**6) P07 – Resultados: B) Egresados (05-10)**

INDICADOR TÍTULO	AÑO DE EGRESO					
	2016-17	2017-18	2018-19	2019-20	2020-21	2021-22
ISGC-P07-01_03. Tasa de respuesta de la encuesta para el análisis de la satisfacción. Egresados	11,29%	14,29%	6,82%	6,52%	13,33%	17,95%
ISGC-P07-05: Tasa de inserción profesional en cualquier sector profesional	57,14	50,00	100,00	33,33	33,33	57,14
ISGC-P07-06: Tasa efectiva de inserción profesional en un sector profesional relacionado con los estudios realizados	50,00	66,67	66,67	0,00	100,00	75,00
ISGC-P07-07: Tasa de autoempleo	0	0	33,33	0	0	0
ISGC-P07-08: Tasa de inserción con movilidad geográfica	25,00	0,00	33,33	0,00	50,00	50,00
ISGC-P07-09: Grado de satisfacción de los egresados con los estudios realizados	3,00	2,83	3,67	2,00	3,83	3,71
ISGC-P07-10: Grado de satisfacción de los egresados con las competencias adquiridas en el título	-	2,83	3,67	2,00	3,83	3,57

INDICADOR CENTRO	AÑO DE EGRESO					
	2016-17	2017-18	2018-19	2019-20	2020-21	2021-22
ISGC-P07-01_03. Tasa de respuesta de la encuesta para el análisis de la satisfacción. Egresados	11,29%	14,29%	6,82%	10,00%	18,92%	18,37%
ISGC-P07-05: Tasa de inserción profesional en cualquier sector profesional	57,14	50,00	100,00	42,86	42,86	61,11%
ISGC-P07-06: Tasa efectiva de inserción profesional en un sector profesional relacionado con los estudios realizados	50,00	66,67	66,67	33,33	50,00	90,91
ISGC-P07-07: Tasa de autoempleo	0	0	33,33	0	0	0
ISGC-P07-08: Tasa de inserción con movilidad geográfica	25,00	0,00	33,33	33,33	50,00	54,55
ISGC-P07-09: Grado de satisfacción de los egresados con los estudios realizados	3,00	2,83	3,67	2,71	4,07	3,94
ISGC-P07-10: Grado de satisfacción de los egresados con las competencias adquiridas en el título	-	2,83	3,67	2,86	4,21	3,94

**7) P07 – Resultados: C) BAU (11-14)**

INDICADOR TÍTULO	2018-19	2019-20	2020-21	2021-22	2022-23	2023-24
ISGC-P07-11: Número de quejas o reclamaciones recibidas respecto al número de usuarios	-	-	-	-	-	-
ISGC-P07-12: Número de incidencias docentes recibidas respecto al número de usuarios	-	0,88%	-	-	-	-
ISGC-P07-13: Número de sugerencias recibidas respecto al número de usuarios	-	-	-	-	-	-
ISGC-P07-14: Número de felicitaciones recibidas respecto al número de usuarios	-	-	-	-	-	-

INDICADOR CENTRO	2018-19	2019-20	2020-21	2021-22	2022-23	2023-24
ISGC-P07-11: Número de quejas o reclamaciones recibidas respecto al número de usuarios	-	-	-	0,77%	-	-
ISGC-P07-12: Número de incidencias docentes recibidas respecto al número de usuarios	-	0,49%	-	-	0,39%	-
ISGC-P07-13: Número de sugerencias recibidas respecto al número de usuarios	-	-	-	-	-	-
ISGC-P07-14: Número de felicitaciones recibidas respecto al número de usuarios	0,87%	-	0,91%	-	-	-

**RSGC-P08-01: INFORME DE RESULTADOS DE ANÁLISIS DE LA SATISFACCIÓN SEGÚN GRUPO DE INTERÉS.**
**GRUPO DE INTERÉS: ALUMNADO**
**Tipo de estudio: MÁSTER**
**Curso: 2023-24**

**Número totales de respuestas** 27  
**Número de personas encuestadas** 74  
**Porcentaje de participación** 36,49

**Grado de satisfacción**

0366 - MÁSTER UNIVERSITARIO EN ABOGACÍA Y PROCURA - 4313451	Grado de satisfacción						Respuestas	Desvt.	Promedio			
	Nada satisfecho	Poco satisfecho	Satisfecho	Bastante satisfecho	Totalmente satisfecho	No sabe / No contesta			Título	Centro	Global UCA	
	1	2	3	4	5	NS/NC						
<b>1.- INFORMACIÓN SOBRE EL TÍTULO</b>												
1.1 La información publicada en la Web del Centro/Título	4	4	7	7	2	0	24	1,23	2,96	3,57	3,62	
									2,96	3,57	3,62	
<b>2.- ORGANIZACIÓN Y DESARROLLO DE LA TITULACIÓN</b>												
2.1 Programas y actividades de apoyo y orientación académica del alumnado	7	4	8	5	1	0	25	1,23	2,56	3,16	3,24	
2.2.1 Grado de satisfacción con la movilidad realizada	1	2	2	3	0	0	8	1,13	2,88	3,40	3,40	
2.3.1 Grado de satisfacción con la práctica realizada	0	3	2	7	4	0	16	1,06	3,75	3,72	3,84	
2.4 Coordinación entre los profesores del título	11	3	8	4	0	0	26	1,17	2,19	2,80	2,95	
2.5 Programas y actividades de orientación profesional del alumnado	9	8	3	5	1	0	26	1,25	2,27	2,95	3,05	
2.6 Proceso llevado a cabo para la elección y realización del Trabajo Fin de Grado/Máster (TFG/TFM)	7	3	4	9	2	0	25	1,40	2,84	3,38	3,33	
									2,65	3,15	3,23	
<b>3.- RECURSOS MATERIALES E INFRAESTRUCTURAS</b>												
3.1 Instalaciones y recursos del aula para la docencia teórica	2	2	7	12	3	0	26	1,07	3,46	3,86	3,55	
3.2 Instalaciones y recursos para la docencia práctica	3	2	9	7	5	0	26	1,23	3,35	3,73	3,54	
3.3 Recursos para la docencia ofrecidos por la Biblioteca	3	1	6	9	6	0	25	1,26	3,56	3,92	3,96	
									3,45	3,84	3,66	
<b>4.- SERVICIOS</b>												
4.1 Sistema para la gestión de reclamaciones, felicitaciones, incidencias y sugerencias de la titulación (BAU)	3	2	12	5	1	0	23	1,02	2,96	3,56	3,54	
4.2 Servicios externalizados (cafetería, limpieza, seguridad)	1	2	2	6	14	0	25	1,15	4,20	4,21	3,89	
4.3 Secretaría del Campus	2	1	5	8	9	0	25	1,21	3,84	3,98	3,74	
<b>5.- SATISFACCIÓN CON LA GESTIÓN DEL CENTRO</b>												
5.1 Grado de satisfacción con la comunicación con la dirección y responsables del Centro	7	3	5	7	1	0	23	1,34	2,65	3,54	3,49	
5.2 Grado de satisfacción con la comunicación con el profesorado	4	7	6	8	1	0	26	1,17	2,81	3,53	3,69	
5.3 Grado de satisfacción con la información ofrecida sobre el Sistema de Garantía de Calidad del Centro	6	4	6	6	1	0	23	1,27	2,65	3,33	3,41	
5.4 Grado de satisfacción con la participación en los procesos de toma de decisiones del Centro	9	2	3	6	2	0	22	1,50	2,55	3,23	3,31	
5.5 Grado de satisfacción con la información sobre los resultados obtenidos por su titulación	9	3	5	5	3	0	25	1,47	2,60	3,36	3,37	

**RSGC-P08-01: INFORME DE RESULTADOS DE ANÁLISIS DE LA SATISFACCIÓN SEGÚN GRUPO DE INTERÉS.**

**GRUPO DE INTERÉS: PDI**

**Tipo de estudio: MÁSTER**

**Curso: 2023-24**

**Número totales de respuestas**   **6**  
**Número de personas encuestadas**                                 **38**  
**Porcentaje de participación**   **15,79**

MÁSTER UNIVERSITARIO EN ABOGACÍA Y PROCURA - 4313451	Grado de satisfacción						Respuestas	Desvt.	Promedio		
	Nada satisfecho	Poco satisfecho	Satisfecho	Bastante satisfecho	Totalmente satisfecho	No sabe / No contesta			Título	Centro	Global UCA
	1	2	3	4	5	NS/NC					
<b>Alumnado</b>											
1.1 Conocimientos previos del alumnado.	0	0	1	3	2	0	6	0,75	4,17	3,69	3,46
1.2 Actitud del alumnado durante las clases.	0	0	2	2	2	0	6	0,89	4,00	4,03	4,17
1.3 Compromiso del alumnado con su proceso de aprendizaje.	0	1	1	2	2	0	6	1,17	3,83	4,00	4,07
									4,00	3,91	3,90
<b>Organización y desarrollo de la docencia</b>											
2.1 Con la información sobre la titulación (Web del título, guías docentes, etc.).	0	0	1	0	5	0	6	0,82	4,67	4,59	4,35
2.2 Coordinación entre los profesores del título.	0	0	1	1	4	0	6	0,84	4,50	4,44	4,03
2.3.1 Grado de satisfacción con las prácticas realizadas por los estudiantes tutorizados.	0	0	1	0	3	0	4	1,00	4,50	4,55	4,54
									4,56	4,52	4,24
<b>Recursos materiales e infraestructuras</b>											
3.1 Instalaciones y recursos del aula para la docencia teórica.	0	0	0	2	4	0	6	0,52	4,67	4,56	4,20
3.2 Instalaciones y recursos disponibles para la docencia práctica.	0	0	0	1	4	1	6	0,45	4,80	4,55	4,11
3.3 Recursos para la docencia ofrecidos por la Biblioteca.	0	0	0	2	3	1	6	0,55	4,60	4,57	4,46
									4,69	4,56	4,25
<b>Satisfacción con la gestión del centro</b>											
4.1 Comunicación con los responsables académicos del Centro.	0	0	0	1	5	0	6	0,41	4,83	4,58	4,27
4.2 Información ofrecida sobre el Sistema de Garantía de Calidad del Centro.	0	0	0	1	4	1	6	0,45	4,80	4,28	3,93
4.3 Participación de los procesos de toma de decisiones del Centro.	0	0	0	0	5	1	6	0,00	5,00	4,47	3,79
4.4 Rendición de cuentas del Centro.	0	0	0	0	5	1	6	0,00	5,00	4,34	3,82
4.5 Información sobre los resultados de las diferentes titulaciones del Centro.	0	0	1	0	4	1	6	0,89	4,60	4,27	3,85
<b>Satisfacción general</b>											
5.1 Grado de satisfacción global con la titulación.	0	0	0	2	4	0	6	0,52	4,67	4,44	4,17
5.2 Grado de satisfacción global con el Centro.	0	0	0	0	5	1	6	0,00	5,00	4,45	4,09
5.3 Grado de satisfacción global con la Universidad.	0	1	0	1	4	0	6	1,21	4,33	4,22	3,95
									4,65	4,37	4,07

Con objeto de facilitar el análisis de los resultados por ítems, se han marcado en color rojo los 5 ítems con menor puntuación, y por otro lado se marcan en verde los 5 ítems con mayor puntuación.

**RSGC-P08-01: INFORME DE RESULTADOS DE ANÁLISIS DE LA SATISFACCIÓN SEGÚN GRUPO DE INTERÉS.**
**GRUPO DE INTERÉS: PTGAS**
**Tipo de estudio: CENTRO**
**Curso: 2023-24**
**Grado de satisfacción**

Facultad de Derecho	Grado de satisfacción						Respuestas	Desvt.	Promedio		
	Nada satisfecho	Poco satisfecho	Satisfecho	Bastante satisfecho	Totalmente satisfecho	No sabe / No contesta			Título	Centro	Global UCA
	1	2	3	4	5	NS/NC					
<b>1. ASPECTOS RELACIONADOS CON LOS/AS RESPONSABLES ACADÉMICOS Y USUARIOS/AS</b>											
1.1. La comunicación con los/las responsables académicos (Decano/a-Director/a del Centro, Director/a del Departamento¿).	4	8	44	77	47	98	278	0,93	<b>3,86</b>	3,86	3,88
1.2. La comunicación con los/las responsables de los títulos (Coordinadores/as).	6	7	44	64	29	128	278	0,97	3,69	3,69	3,74
1.3. El clima y las relaciones de trabajo con el profesorado son adecuados.	1	7	49	82	52	87	278	0,85	<b>3,93</b>	3,93	3,94
1.4. El clima y las relaciones de trabajo con el alumnado son adecuados.	1	3	34	66	48	126	278	0,83	<b>4,03</b>	4,03	4,03
									<b>3,88</b>	<b>3,88</b>	<b>3,90</b>
<b>2. ASPECTOS RELACIONADOS CON LA GESTIÓN DEL CENTRO</b>											
2.1. La disponibilidad de información sobre la/s titulación/es y el/los Centro/s (web del título, procedimientos internos, guías docentes,...).	3	9	49	57	27	133	278	0,92	<b>3,66</b>	3,66	3,71
2.2. Información aportada por la Comisión de Garantía de Calidad del/de los Centro/s.	6	8	36	40	15	173	278	1,02	<b>3,48</b>	3,48	3,57
2.3. Participación en los procesos de toma de decisiones del/de los Centro/s.	11	20	41	27	14	165	278	1,14	<b>3,12</b>	3,12	3,20
2.4. Rendición de cuentas del/de los Centro/s.	7	20	30	29	15	177	278	1,14	<b>3,25</b>	3,25	3,37
2.5. Información sobre los resultados de las diferentes titulaciones del/de los Centro/s.	5	19	28	35	14	177	278	1,09	<b>3,34</b>	3,34	3,47
									<b>3,39</b>	<b>3,39</b>	<b>3,48</b>
<b>3. SATISFACCIÓN GLOBAL</b>											
3.1. Grado de satisfacción global con el/los Centro/s.	2	10	60	115	34	56	277	0,80	<b>3,76</b>	3,76	3,79
3.2. Grado de satisfacción global con la Universidad.	4	12	63	128	43	27	277	0,84	<b>3,78</b>	3,78	3,77
									<b>3,77</b>	<b>3,77</b>	<b>3,78</b>

Con objeto de facilitar el análisis de los resultados por ítems, se han marcado en color rojo los 5 ítems con menor puntuación, y por otro lado se marcan en verde los 5 ítems con mayor puntuación.

5.6 Grado de satisfacción con la información sobre los resultados de la gestión de su Centro	9	3	4	5	1	0	22	1,36	<b>2,36</b>	3,22	3,36
									2,61	3,38	3,45
<b>6.- SATISFACCIÓN GENERAL</b>											
6.1 Grado de satisfacción global con la titulación	6	5	5	9	1	0	26	1,27	2,77	3,36	3,34
6.2 Grado de satisfacción global con el Centro	5	3	7	10	1	0	26	1,22	2,96	3,53	3,46
6.3 Grado de satisfacción global con la Universidad	6	5	5	9	1	0	26	1,27	2,77	3,41	3,46
									2,83	3,43	3,42

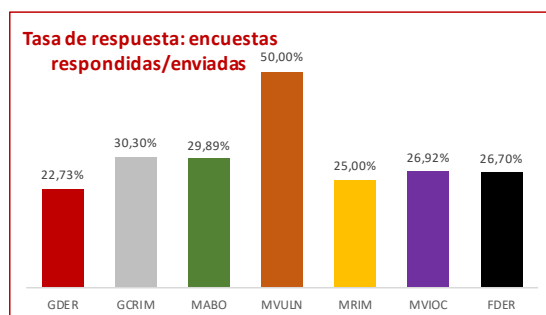
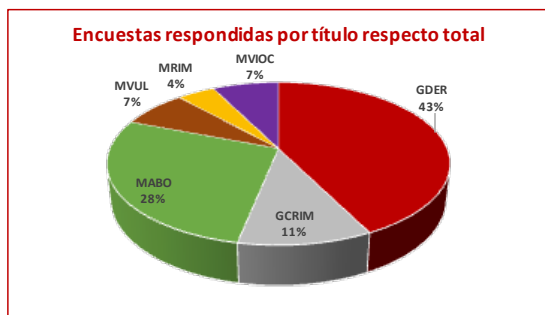
Con objeto de facilitar el análisis de los resultados por ítems, se han marcado en color rojo los 5 ítems con menor puntuación, y por otro lado se marcan en verde los 5 ítems con mayor puntuación.



## ENCUESTA EMPLEADORES FACULTAD DE DERECHO 2024

Fecha de realización de la encuesta: Diciembre 2023/ enero 2024

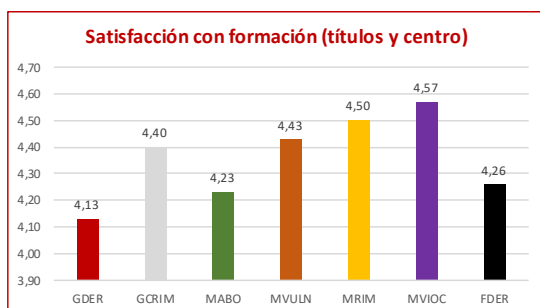
Titulación		Encuestas enviadas	Encuestas respondidas	Tasa de respuesta
Grado en Derecho	GDER	176	40	22,73%
Grado en Criminología y Seguridad	GCRIM	33	10	30,30%
Máster en Abogacía	MABO	87	26	29,89%
Máster en Protección Jurídico Social de Personas y Colectivos Vulnerables	MVULN	14	7	50,00%
Máster en Relaciones Internacionales y Migraciones	MRIM	16	4	25,00%
Máster en Violencia Criminal	MVIOC	26	7	26,92%
<b>Total</b>		<b>352</b>	<b>94</b>	<b>26,70%</b>



### SATISFACCIÓN CON LA DOCENCIA

Indique su grado de satisfacción con la formación y los resultados de aprendizaje de los egresados (escala de 1 a 5, siendo 5 la satisfacción más alta)

Titulación		Media
Grado en Derecho	GDER	4,13
Grado en Criminología y Seguridad	GCRIM	4,40
Máster en Abogacía	MABO	4,23
Máster en Protección Jurídico Social de Personas y Colectivos Vulnerables	MVULN	4,43
Máster en Relaciones Internacionales y Migraciones	MRIM	4,50
Máster en Violencia Criminal	MVIOC	4,57
<b>Media Facultad de Derecho</b>		<b>4,26</b>



Indique su grado de satisfacción con los siguientes aspectos referidos a la Facultad de Derecho (escala 1 a 5, siendo 5 la satisfacción más alta)



**SATISFACCIÓN CON LA DOCENCIA**

Indique su grado de satisfacción con la formación y los resultados de aprendizaje de los egresados (escala de 1 a 5, siendo 5 la satisfacción más alta)

Valoración	Nº respuestas	Porcentaje
1	0	0,00%
2	0	0,00%
3	9	9,57%
4	52	55,32%
5	33	35,11%
<b>Total</b>	94	
<b>Media</b>	4,26	

Indique su grado de satisfacción con los siguientes aspectos referidos a la Facultad de Derecho (escala 1 a 5, siendo 5 la satisfacción más alta)

	1	2	3	4	5	Total	Media
Información pública (web, redes sociales, etc.)	0	0	1	69	24	94	4,2
Transparencia y rendición de cuentas	0	0	0	73	21	94	4,2
Gestión de los títulos	0	0	6	65	23	94	4,2
Recursos materiales disponibles	0	0	4	41	49	94	4,5
Actividades de orientación académica	0	8	23	55	8	94	3,7
Actividades de orientación profesional y empleabilidad	0	10	30	52	2	94	3,5

**PUNTOS FUERTES Y DÉBILES**

¿Qué tipo de conocimientos, habilidades o competencias destacaría en los estudiantes egresados de la Facultad de Derecho de la UCA? (pregunta abierta, respuestas similares agrupadas)

	Nº respuestas	Porcentaje
Motivación, interés	41	43,62%
Formación teórica	23	24,47%
Habilidades informáticas	10	10,64%
Actualización	6	6,38%
Conocimientos específicos	5	5,32%
Búsqueda de información	3	3,19%
Ninguno en particular	3	3,19%
Aplicación práctica	2	2,13%
Trabajo en equipo	1	1,06%
<b>Total</b>	94	100,00%

¿Qué carencias formativas ha detectado en los egresados de la Facultad de Derecho de la UCA? (pregunta abierta, respuestas similares agrupadas)

	Nº respuestas	Porcentaje
Falta de formación práctica	51	54,26%
Deficiente redacción escrita	15	15,96%
Deficiente expresión oral	10	10,64%
Falta de conocimientos jurídicos básicos	9	9,57%
Habilidades profesionales	4	4,26%
Ninguna en particular	3	3,19%
Falta de conocimientos jurídicos específicos	2	2,13%
<b>Total</b>	94	100,00%

**RESULTADOS DE APRENDIZAJE**

¿Qué competencias deberían reforzarse en los títulos ofrecidos por la Facultad de Derecho? (marque 5 opciones como máximo)

	Nº respuestas	Porcentaje
Expresión escrita y uso adecuado de términos técnicos	79	18,94%
Expresión oral en público	73	17,51%
Argumentación y fundamentación jurídica	49	11,75%
Aplicación e interpretación de las normas y de los principios jurídicos	48	11,51%
Organización y planificación del trabajo	31	7,43%
Búsqueda y uso de información jurídica o criminológica	26	6,24%
Negociación	25	6,00%
Trabajo en equipo o colaborativo	18	4,32%
Aplicación de conocimientos criminológicos a situaciones y problemas concretos	16	3,84%
Comunicación en otros idiomas	15	3,60%
Conocimientos jurídicos o criminológicos especializados	14	3,36%
Uso de aplicaciones informáticas especializadas	13	3,12%
Otras: manejarse en ámbitos profesionales	8	1,92%
Investigación jurídica o criminológica	2	0,48%
<b>Total</b>	417	100,00%

## ACTIVIDADES FORMATIVAS

¿Qué tipo de actividades deberían reforzarse en los títulos ofrecidos por la Facultad de Derecho? (marque 3 opciones como máximo)

	Nº respuestas	Porcentaje
Elaboración de escritos y documentos jurídicos o criminológicos	76	27,84%
Resolución de casos prácticos	52	19,05%
Juicios simulados	45	16,48%
Salidas de campo (visitas a juzgados, organismos públicos, empresas, etc.)	45	16,48%
Presentaciones orales	26	9,52%
Debates jurídicos	13	4,76%
Prácticas en laboratorios	8	2,93%
Trabajos de investigación o académicos	4	1,47%
Prácticas en aulas de informática	3	1,10%
Clases teóricas	1	0,37%
Total	273	100,00%

## PROPUESTAS DE MEJORA

¿Cómo mejoraría la oferta formativa de la Facultad de Derecho de la UCA? (marque 3 opciones como máximo)

	Nº respuestas	Porcentaje
Con cursos de formación permanente (duración inferior a 1 año)	71	28,40%
Con micro-cursos (duración inferior a 1 mes)	70	28,00%
Con mejor planificación y organización de títulos actuales	49	19,60%
Con nuevos Másteres	26	10,40%
Con nuevos Dobles Másteres	15	6,00%
Otro: título online	10	4,00%
Con nuevos Dobles Grados	4	1,60%
Otro: título internacional	3	1,20%
Con nuevos Grados	1	0,40%
Otro: mención dual	1	0,40%
Total	250	100,00%

En caso de que considere conveniente que la Facultad de Derecho de la UCA oferte otras titulaciones, indique cuál o cuáles

Inteligencia artificial y big data  
Protección de datos  
Derecho de consumidores  
Medio ambiente y urbanismo  
Cibercriminalidad y ciberseguridad  
Detective privado  
Arbitraje y mediación  
Derecho de familia  
Gestión de entidades sin fines lucrativos  
Violencia de género

Indique cualquier sugerencia o propuesta de mejora en relación con la docencia impartida en la Facultad de Derecho de la UCA (pregunta abierta, respuesta no obligatoria)

Mejorar plataforma de prácticas (3)  
Clases más prácticas  
Que los profesionales impartan algunas clases  
Más contacto entre profesores y tutores de prácticas

## GRADO EN DERECHO

### SATISFACCIÓN CON LA DOCENCIA

Indique su grado de satisfacción con la formación y los resultados de aprendizaje de los egresados (escala de 1 a 5, siendo 5 la satisfacción más alta)

Valoración	Nº respuestas	Porcentaje
1	0	0,00%
2	0	0,00%
3	5	12,50%
4	25	62,50%
5	10	25,00%
<b>Total</b>	<b>40</b>	
<b>Media</b>	<b>4,13</b>	

Indique su grado de satisfacción con los siguientes aspectos referidos a la Facultad de Derecho (escala 1 a 5, siendo 5 la satisfacción más alta)

	1	2	3	4	5	Total	Media
Información pública (web, redes sociales, etc.)	0	0	0	32	8	40	4,2
Transparencia y rendición de cuentas	0	0	0	34	6	40	4,2
Gestión de los títulos	0	0	3	32	5	40	4,1
Recursos materiales disponibles	0	0	0	23	17	40	4,4
Actividades de orientación académica	0	8	12	20	0	40	3,3
Actividades de orientación profesional y empleabilidad	0	8	18	14	0	40	3,2

### PUNTOS FUERTES Y DÉBILES

¿Qué tipo de conocimientos, habilidades o competencias destacaría en los estudiantes egresados de la Facultad de Derecho de la UCA? (pregunta abierta, respuestas similares agrupadas)

	Nº respuestas	Porcentaje
Motivación, interés	21	52,50%
Formación teórica	7	17,50%
Habilidades informáticas	5	12,50%
Actualización	2	5,00%
Conocimientos específicos	1	2,50%
Búsqueda de información	1	2,50%
Trabajo en equipo	1	2,50%
Aplicación práctica	1	2,50%
Ninguno en particular	1	2,50%
<b>Total</b>	<b>40</b>	<b>100,00%</b>

¿Qué carencias formativas ha detectado en los egresados de la Facultad de Derecho de la UCA? (pregunta abierta, respuestas similares agrupadas)

	Nº respuestas	Porcentaje
Falta de formación práctica	22	55,00%
Deficiente expresión oral	5	12,50%
Falta de conocimientos jurídicos básicos	4	10,00%
Deficiente redacción escrita	4	10,00%
Falta de conocimientos jurídicos específicos	2	5,00%
Habilidades profesionales	2	5,00%
Ninguna en particular	1	2,50%
<b>Total</b>	<b>40</b>	<b>100,00%</b>

### RESULTADOS DE APRENDIZAJE

¿Qué competencias deberían reforzarse en los títulos ofrecidos por la Facultad de Derecho? (marque 5 opciones como máximo)

	Nº respuestas	Porcentaje
Expresión escrita y uso adecuado de términos técnicos	40	20,94%
Expresión oral en público	39	20,42%
Argumentación y fundamentación jurídica	20	10,47%
Negociación	15	7,85%
Aplicación e interpretación de las normas y de los principios jurídicos	13	6,81%
Organización y planificación del trabajo	13	6,81%
Trabajo en equipo o colaborativo	11	5,76%
Búsqueda y uso de información jurídica o criminológica	11	5,76%
Comunicación en otros idiomas	9	4,71%
Conocimientos jurídicos o criminológicos especializados	7	3,66%
Uso de aplicaciones informáticas especializadas	7	3,66%
Otras: manejarse en ámbitos profesionales	3	1,57%
Investigación jurídica o criminológica	2	1,05%
Aplicación de conocimientos criminológicos a situaciones y problemas concretos	1	0,52%
<b>Total</b>	<b>191</b>	<b>100,00%</b>

## ACTIVIDADES FORMATIVAS

¿Qué tipo de actividades deberían reforzarse en los títulos ofrecidos por la Facultad de Derecho? (marque 3 opciones como máximo)

	Nº respuestas	Porcentaje
Elaboración de escritos y documentos jurídicos o criminológicos	33	29,20%
Juicios simulados	23	20,35%
Salidas de campo (visitas a juzgados, organismos públicos, empresas, etc.)	21	18,58%
Resolución de casos prácticos	17	15,04%
Debates jurídicos	8	7,08%
Presentaciones orales	7	6,19%
Prácticas en aulas de informática	2	1,77%
Clases teóricas	1	0,88%
Trabajos de investigación o académicos	1	0,88%
Prácticas en laboratorios	0	0,00%
Total	113	100,00%

## PROPUESTAS DE MEJORA

¿Cómo mejoraría la oferta formativa de la Facultad de Derecho de la UCA? (marque 3 opciones como máximo)

	Nº respuestas	Porcentaje
Con micro-cursos (duración inferior a 1 mes)	31	29,81%
Con cursos de formación permanente (duración inferior a 1 año)	27	25,96%
Con mejor planificación y organización de títulos actuales	21	20,19%
Con nuevos Másteres	11	10,58%
Con nuevos Dobles Másteres	5	4,81%
Con nuevos Dobles Grados	4	3,85%
Con nuevos Grados	1	0,96%
Otro: título online	2	1,92%
Otro: mención dual	1	0,96%
Otro: título internacional	1	0,96%
Total	104	100,00%

En caso de que considere conveniente que la Facultad de Derecho de la UCA oferte otras titulaciones, indique cuál o cuáles

Inteligencia artificial y big data

Protección de datos

Derecho de consumidores

Medio ambiente y urbanismo

Indique cualquier sugerencia o propuesta de mejora en relación con la docencia impartida en la Facultad de Derecho de la UCA (pregunta abierta, respuesta no obligatoria)

Clases más prácticas

Que los profesionales impartan algunas clases

## SATISFACCIÓN CON LA DOCENCIA

Indique su grado de satisfacción con la formación y los resultados de aprendizaje de los egresados (escala de 1 a 5, siendo 5 la satisfacción más alta)

Valoración	Nº respuestas	Porcentaje
1	0	0,00%
2	0	0,00%
3	1	10,00%
4	4	40,00%
5	5	50,00%
Total	10	
Media	4,40	

Indique su grado de satisfacción con los siguientes aspectos referidos a la Facultad de Derecho (escala 1 a 5, siendo 5 la satisfacción más alta)

	1	2	3	4	5	Total	Media
Información pública (web, redes sociales, etc.)	0	0	0	7	3	10	4,3
Transparencia y rendición de cuentas	0	0	0	8	2	10	4,2
Gestión de los títulos	0	0	2	5	3	10	4,1
Recursos materiales disponibles	0	0	4	4	2	10	3,8
Actividades de orientación académica	0	0	4	5	1	10	3,7
Actividades de orientación profesional y empleabilidad	0	2	5	3	0	10	3,1

## PUNTOS FUERTES Y DÉBILES

¿Qué tipo de conocimientos, habilidades o competencias destacaría en los estudiantes egresados de la Facultad de Derecho de la UCA? (pregunta abierta, respuestas similares agrupadas)

	Nº respuestas	Porcentaje
Motivación, interés	4	40,00%
Formación teórica	3	30,00%
Actualización	1	10,00%
Conocimientos específicos	1	10,00%
Búsqueda de información	1	10,00%
Habilidades informáticas	0	0,00%
Trabajo en equipo	0	0,00%
Aplicación práctica	0	0,00%
Ninguno en particular	0	0,00%
Total	10	100,00%

¿Qué carencias formativas ha detectado en los egresados de la Facultad de Derecho de la UCA? (pregunta abierta, respuestas similares agrupadas)

	Nº respuestas	Porcentaje
Falta de formación práctica	4	40,00%
Deficiente redacción escrita	3	30,00%
Falta de conocimientos jurídicos básicos	1	10,00%
Deficiente expresión oral	1	10,00%
Ninguna en particular	1	10,00%
Habilidades profesionales	0	0,00%
Falta de conocimientos jurídicos específicos	0	0,00%
Total	10	100,00%

## RESULTADOS DE APRENDIZAJE

¿Qué competencias deberían reforzarse en los títulos ofrecidos por la Facultad de Derecho? (marque 5 opciones como máximo)

	Nº respuestas	Porcentaje
Aplicación de conocimientos criminológicos a situaciones y problemas concretos	10	22,22%
Expresión escrita y uso adecuado de términos técnicos	8	17,78%
Búsqueda y uso de información jurídica o criminológica	5	11,11%
Expresión oral en público	5	11,11%
Aplicación e interpretación de las normas y de los principios jurídicos	3	6,67%
Comunicación en otros idiomas	3	6,67%
Organización y planificación del trabajo	3	6,67%
Conocimientos jurídicos o criminológicos especializados	3	6,67%
Argumentación y fundamentación jurídica	2	4,44%
Trabajo en equipo o colaborativo	2	4,44%
Uso de aplicaciones informáticas especializadas	1	2,22%
Investigación jurídica o criminológica	0	0,00%
Negociación	0	0,00%
Otras: manejarse en ámbitos profesionales	0	0,00%
Total	45	100,00%

## ACTIVIDADES FORMATIVAS

¿Qué tipo de actividades deberían reforzarse en los títulos ofrecidos por la Facultad de Derecho? (marque 3 opciones como máximo)

	Nº respuestas	Porcentaje
Prácticas en laboratorios	8	26,67%
Elaboración de escritos y documentos jurídicos o criminológicos	7	23,33%
Salidas de campo (visitas a juzgados, organismos públicos, empresas, etc.)	7	23,33%
Presentaciones orales	4	13,33%
Resolución de casos prácticos	3	10,00%
Prácticas en aulas de informática	1	3,33%
Clases teóricas	0	0,00%
Debates jurídicos	0	0,00%
Juicios simulados	0	0,00%
Trabajos de investigación o académicos	0	0,00%
Total	30	100,00%

## PROPUESTAS DE MEJORA

¿Cómo mejoraría la oferta formativa de la Facultad de Derecho de la UCA? (marque 3 opciones como máximo)

	Nº respuestas	Porcentaje
Con cursos de formación permanente (duración inferior a 1 año)	9	30,00%
Con micro-cursos (duración inferior a 1 mes)	8	26,67%
Con mejor planificación y organización de títulos actuales	7	23,33%
Con nuevos Másteres	3	10,00%
Otro: título online	2	6,67%
Con nuevos Dobles Másteres	1	3,33%
Con nuevos Grados	0	0,00%
Con nuevos Dobles Grados	0	0,00%
Otro: mención dual	0	0,00%
Otro: título internacional	0	0,00%
Total	30	100,00%

En caso de que considere conveniente que la Facultad de Derecho de la UCA oferte otras titulaciones, indique cuál o cuáles  
Cibercriminalidad y ciberseguridad  
Detective privado

Indique cualquier sugerencia o propuesta de mejora en relación con la docencia impartida en la Facultad de Derecho de la UCA (pregunta abierta, respuesta no obligatoria)  
Mejorar plataforma de prácticas

**SATISFACCIÓN CON LA DOCENCIA**

Indique su grado de satisfacción con la formación y los resultados de aprendizaje de los egresados (escala de 1 a 5, siendo 5 la satisfacción más alta)

Valoración	Nº respuestas	Porcentaje
1	0	0,00%
2	0	0,00%
3	3	11,54%
4	14	53,85%
5	9	34,62%
Total	26	
<b>Media</b>	<b>4,23</b>	

Indique su grado de satisfacción con los siguientes aspectos referidos a la Facultad de Derecho (escala 1 a 5, siendo 5 la satisfacción más alta)

	1	2	3	4	5	Total	Media
Información pública (web, redes sociales, etc.)	0	0	1	21	4	26	4,1
Transparencia y rendición de cuentas	0	0	0	22	4	26	4,2
Gestión de los títulos	0	0	1	22	3	26	4,1
Recursos materiales disponibles	0	0	0	8	18	26	4,7
Actividades de orientación académica	0	0	5	20	1	26	3,8
Actividades de orientación profesional y empleabilidad	0	0	5	21	0	26	3,8

**PUNTOS FUERTES Y DÉBILES**

¿Qué tipo de conocimientos, habilidades o competencias destacaría en los estudiantes egresados de la Facultad de Derecho de la UCA? (pregunta abierta, respuestas similares agrupadas)

	Nº respuestas	Porcentaje
Motivación, interés	9	34,62%
Formación teórica	5	19,23%
Habilidades informáticas	5	19,23%
Actualización	2	7,69%
Ninguno en particular	2	7,69%
Conocimientos específicos	1	3,85%
Búsqueda de información	1	3,85%
Aplicación práctica	1	3,85%
Trabajo en equipo	0	0,00%
Total	26	100,00%

¿Qué carencias formativas ha detectado en los egresados de la Facultad de Derecho de la UCA? (pregunta abierta, respuestas similares agrupadas)

	Nº respuestas	Porcentaje
Falta de formación práctica	18	69,23%
Deficiente redacción escrita	4	15,38%
Deficiente expresión oral	2	7,69%
Habilidades profesionales	2	7,69%
Falta de conocimientos jurídicos básicos	0	0,00%
Falta de conocimientos jurídicos específicos	0	0,00%
Ninguna en particular	0	0,00%
Total	26	100,00%

**RESULTADOS DE APRENDIZAJE**

¿Qué competencias deberían reforzarse en los títulos ofrecidos por la Facultad de Derecho? (marque 5 opciones como máximo)

	Nº respuestas	Porcentaje
Expresión escrita y uso adecuado de términos técnicos	19	18,45%
Aplicación e interpretación de las normas y de los principios jurídicos	17	16,50%
Expresión oral en público	16	15,53%
Argumentación y fundamentación jurídica	15	14,56%
Negociación	10	9,71%
Organización y planificación del trabajo	8	7,77%
Búsqueda y uso de información jurídica o criminológica	7	6,80%
Otras: manejarse en ámbitos profesionales	5	4,85%
Uso de aplicaciones informáticas especializadas	3	2,91%
Conocimientos jurídicos o criminológicos especializados	2	1,94%
Trabajo en equipo o colaborativo	1	0,97%
Aplicación de conocimientos criminológicos a situaciones y problemas concretos	0	0,00%
Comunicación en otros idiomas	0	0,00%
Investigación jurídica o criminológica	0	0,00%
Total	103	100,00%



## ACTIVIDADES FORMATIVAS

¿Qué tipo de actividades deberían reforzarse en los títulos ofrecidos por la Facultad de Derecho? (marque 3 opciones como máximo)

	Nº respuestas	Porcentaje
Elaboración de escritos y documentos jurídicos o criminológicos	24	30,77%
Juicios simulados	21	26,92%
Resolución de casos prácticos	18	23,08%
Salidas de campo (visitas a juzgados, organismos públicos, empresas, etc.)	8	10,26%
Presentaciones orales	4	5,13%
Debates jurídicos	3	3,85%
Clases teóricas	0	0,00%
Prácticas en aulas de informática	0	0,00%
Prácticas en laboratorios	0	0,00%
Trabajos de investigación o académicos	0	0,00%
Total	78	100,00%

## PROPUESTAS DE MEJORA

¿Cómo mejoraría la oferta formativa de la Facultad de Derecho de la UCA? (marque 3 opciones como máximo)

	Nº respuestas	Porcentaje
Con cursos de formación permanente (duración inferior a 1 año)	21	31,34%
Con micro-cursos (duración inferior a 1 mes)	17	25,37%
Con mejor planificación y organización de títulos actuales	13	19,40%
Con nuevos Dobles Másteres	7	10,45%
Con nuevos Másteres	5	7,46%
Otro: título online	4	5,97%
Con nuevos Grados	0	0,00%
Con nuevos Dobles Grados	0	0,00%
Otro: mención dual	0	0,00%
Otro: título internacional	0	0,00%
Total	67	100,00%

En caso de que considere conveniente que la Facultad de Derecho de la UCA oferte otras titulaciones, indique cuál o cuáles

Arbitraje y mediación

Derecho de familia

Indique cualquier sugerencia o propuesta de mejora en relación con la docencia impartida en la Facultad de Derecho de la UCA (pregunta abierta, respuesta no obligatoria)

Más contacto entre profesores y tutores de prácticas

Mejorar plataforma de prácticas

**SATISFACCIÓN CON LA DOCENCIA**

Indique su grado de satisfacción con la formación y los resultados de aprendizaje de los egresados (escala de 1 a 5, siendo 5 la satisfacción más alta)

Valoración	Nº respuestas	Porcentaje
1	0	0,00%
2	0	0,00%
3	0	0,00%
4	4	57,14%
5	3	42,86%
Total	7	
<b>Media</b>	<b>4,43</b>	

Indique su grado de satisfacción con los siguientes aspectos referidos a la Facultad de Derecho (escala 1 a 5, siendo 5 la satisfacción más alta)

	1	2	3	4	5	Total	Media
Información pública (web, redes sociales, etc.)	0	0	0	3	4	7	4,6
Transparencia y rendición de cuentas	0	0	0	3	4	7	4,6
Gestión de los títulos	0	0	0	2	5	7	4,7
Recursos materiales disponibles	0	0	0	1	6	7	4,9
Actividades de orientación académica	0	0	0	4	3	7	4,4
Actividades de orientación profesional y empleabilidad	0	0	0	5	2	7	4,3

**PUNTOS FUERTES Y DÉBILES**

¿Qué tipo de conocimientos, habilidades o competencias destacaría en los estudiantes egresados de la Facultad de Derecho de la UCA? (pregunta abierta, respuestas similares agrupadas)

	Nº respuestas	Porcentaje
Motivación, interés	3	42,86%
Formación teórica	3	42,86%
Conocimientos específicos	1	14,29%
Habilidades informáticas	0	0,00%
Actualización	0	0,00%
Búsqueda de información	0	0,00%
Trabajo en equipo	0	0,00%
Aplicación práctica	0	0,00%
Ninguno en particular	0	0,00%
Total	7	100,00%

¿Qué carencias formativas ha detectado en los egresados de la Facultad de Derecho de la UCA? (pregunta abierta, respuestas similares agrupadas)

	Nº respuestas	Porcentaje
Falta de formación práctica	3	42,86%
Falta de conocimientos jurídicos básicos	3	42,86%
Deficiente redacción escrita	1	14,29%
Falta de conocimientos jurídicos específicos	0	0,00%
Deficiente expresión oral	0	0,00%
Habilidades profesionales	0	0,00%
Ninguna en particular	0	0,00%
Total	7	100,00%

**RESULTADOS DE APRENDIZAJE**

¿Qué competencias deberían reforzarse en los títulos ofrecidos por la Facultad de Derecho? (marque 5 opciones como máximo)

	Nº respuestas	Porcentaje
Aplicación e interpretación de las normas y de los principios jurídicos	7	23,33%
Expresión oral en público	6	20,00%
Expresión escrita y uso adecuado de términos técnicos	5	16,67%
Argumentación y fundamentación jurídica	4	13,33%
Organización y planificación del trabajo	4	13,33%
Trabajo en equipo o colaborativo	2	6,67%
Búsqueda y uso de información jurídica o criminológica	1	3,33%
Uso de aplicaciones informáticas especializadas	1	3,33%
Aplicación de conocimientos criminológicos a situaciones y problemas concretos	0	0,00%
Comunicación en otros idiomas	0	0,00%
Conocimientos jurídicos o criminológicos especializados	0	0,00%
Investigación jurídica o criminológica	0	0,00%
Negociación	0	0,00%
Otras: manejarse en ámbitos profesionales	0	0,00%
Total	30	100,00%

## ACTIVIDADES FORMATIVAS

¿Qué tipo de actividades deberían reforzarse en los títulos ofrecidos por la Facultad de Derecho? (marque 3 opciones como máximo)

	Nº respuestas	Porcentaje
Elaboración de escritos y documentos jurídicos o criminológicos	6	30,00%
Resolución de casos prácticos	5	25,00%
Presentaciones orales	4	20,00%
Salidas de campo (visitas a juzgados, organismos públicos, empresas, etc.)	4	20,00%
Trabajos de investigación o académicos	1	5,00%
Clases teóricas	0	0,00%
Debates jurídicos	0	0,00%
Juicios simulados	0	0,00%
Prácticas en aulas de informática	0	0,00%
Prácticas en laboratorios	0	0,00%
Total	20	100,00%

## PROPUESTAS DE MEJORA

¿Cómo mejoraría la oferta formativa de la Facultad de Derecho de la UCA? (marque 3 opciones como máximo)

	Nº respuestas	Porcentaje
Con micro-cursos (duración inferior a 1 mes)	6	28,57%
Con cursos de formación permanente (duración inferior a 1 año)	6	28,57%
Con nuevos Másteres	4	19,05%
Con mejor planificación y organización de títulos actuales	3	14,29%
Con nuevos Dobles Másteres	1	4,76%
Otro: título online	1	4,76%
Con nuevos Grados	0	0,00%
Con nuevos Dobles Grados	0	0,00%
Otro: mención dual	0	0,00%
Otro: título internacional	0	0,00%
Total	21	100,00%

En caso de que considere conveniente que la Facultad de Derecho de la UCA oferte otras titulaciones, indique cuál o cuáles  
Gestión de entidades sin fines lucrativos

Indique cualquier sugerencia o propuesta de mejora en relación con la docencia impartida en la Facultad de Derecho de la UCA (pregunta abierta, respuesta no obligatoria)

**SATISFACCIÓN CON LA DOCENCIA**

Indique su grado de satisfacción con la formación y los resultados de aprendizaje de los egresados (escala de 1 a 5, siendo 5 la satisfacción más alta)

Valoración	Nº respuestas	Porcentaje
1	0	0,00%
2	0	0,00%
3	0	0,00%
4	2	50,00%
5	2	50,00%
Total	4	
<b>Media</b>	<b>4,50</b>	

Indique su grado de satisfacción con los siguientes aspectos referidos a la Facultad de Derecho (escala 1 a 5, siendo 5 la satisfacción más alta)

	1	2	3	4	5	Total	Media
Información pública (web, redes sociales, etc.)	0	0	0	4	0	4	4,0
Transparencia y rendición de cuentas	0	0	0	4	0	4	4,0
Gestión de los títulos	0	0	0	2	2	4	4,5
Recursos materiales disponibles	0	0	0	3	1	4	4,3
Actividades de orientación académica	0	0	2	2	0	4	3,5
Actividades de orientación profesional y empleabilidad	0	0	2	2	0	4	3,5

**PUNTOS FUERTES Y DÉBILES**

¿Qué tipo de conocimientos, habilidades o competencias destacaría en los estudiantes egresados de la Facultad de Derecho de la UCA? (pregunta abierta, respuestas similares agrupadas)

	Nº respuestas	Porcentaje
Formación teórica	2	50,00%
Motivación, interés	1	25,00%
Actualización	1	25,00%
Habilidades informáticas	0	0,00%
Conocimientos específicos	0	0,00%
Búsqueda de información	0	0,00%
Trabajo en equipo	0	0,00%
Aplicación práctica	0	0,00%
Ninguno en particular	0	0,00%
Total	4	100,00%

¿Qué carencias formativas ha detectado en los egresados de la Facultad de Derecho de la UCA? (pregunta abierta, respuestas similares agrupadas)

	Nº respuestas	Porcentaje
Deficiente redacción escrita	2	50,00%
Falta de formación práctica	1	25,00%
Deficiente expresión oral	1	25,00%
Falta de conocimientos jurídicos básicos	0	0,00%
Falta de conocimientos jurídicos específicos	0	0,00%
Habilidades profesionales	0	0,00%
Ninguna en particular	0	0,00%
Total	4	100,00%

**RESULTADOS DE APRENDIZAJE**

¿Qué competencias deberían reforzarse en los títulos ofrecidos por la Facultad de Derecho? (marque 5 opciones como máximo)

	Nº respuestas	Porcentaje
Aplicación e interpretación de las normas y de los principios jurídicos	4	21,05%
Argumentación y fundamentación jurídica	3	15,79%
Comunicación en otros idiomas	3	15,79%
Expresión escrita y uso adecuado de términos técnicos	3	15,79%
Expresión oral en público	3	15,79%
Búsqueda y uso de información jurídica o criminológica	1	5,26%
Organización y planificación del trabajo	1	5,26%
Trabajo en equipo o colaborativo	1	5,26%
Aplicación de conocimientos criminológicos a situaciones y problemas concretos	0	0,00%
Negociación	0	0,00%
Conocimientos jurídicos o criminológicos especializados	0	0,00%
Investigación jurídica o criminológica	0	0,00%
Uso de aplicaciones informáticas especializadas	0	0,00%
Otras: manejarse en ámbitos profesionales	0	0,00%
Total	19	100,00%

## ACTIVIDADES FORMATIVAS

¿Qué tipo de actividades deberían reforzarse en los títulos ofrecidos por la Facultad de Derecho? (marque 3 opciones como máximo)

	Nº respuestas	Porcentaje
Resolución de casos prácticos	4	33,33%
Elaboración de escritos y documentos jurídicos o criminológicos	2	16,67%
Presentaciones orales	2	16,67%
Debates jurídicos	1	8,33%
Juicios simulados	1	8,33%
Salidas de campo (visitas a juzgados, organismos públicos, empresas, etc.)	1	8,33%
Trabajos de investigación o académicos	1	8,33%
Prácticas en aulas de informática	0	0,00%
Prácticas en laboratorios	0	0,00%
Clases teóricas	0	0,00%
Total	12	100,00%

## PROPUESTAS DE MEJORA

¿Cómo mejoraría la oferta formativa de la Facultad de Derecho de la UCA? (marque 3 opciones como máximo)

	Nº respuestas	Porcentaje
Con micro-cursos (duración inferior a 1 mes)	3	25,00%
Con mejor planificación y organización de títulos actuales	3	25,00%
Con nuevos Másteres	2	16,67%
Con cursos de formación permanente (duración inferior a 1 año)	2	16,67%
Otro: título internacional	2	16,67%
Con nuevos Grados	0	0,00%
Con nuevos Dobles Grados	0	0,00%
Con nuevos Dobles Másteres	0	0,00%
Otro: mención dual	0	0,00%
Otro: título online	0	0,00%
Total	12	100,00%

En caso de que considere conveniente que la Facultad de Derecho de la UCA oferte otras titulaciones, indique cuál o cuáles

Indique cualquier sugerencia o propuesta de mejora en relación con la docencia impartida en la Facultad de Derecho de la UCA (pregunta abierta, respuesta no obligatoria)

**SATISFACCIÓN CON LA DOCENCIA**

Indique su grado de satisfacción con la formación y los resultados de aprendizaje de los egresados (escala de 1 a 5, siendo 5 la satisfacción más alta)

Valoración	Nº respuestas	Porcentaje
1	0	0,00%
2	0	0,00%
3	0	0,00%
4	3	42,86%
5	4	57,14%
Total	7	
Media	4,57	

Indique su grado de satisfacción con los siguientes aspectos referidos a la Facultad de Derecho (escala 1 a 5, siendo 5 la satisfacción más alta)

	1	2	3	4	5	Total	Media
Información pública (web, redes sociales, etc.)	0	0	0	2	5	7	4,7
Transparencia y rendición de cuentas	0	0	0	2	5	7	4,7
Gestión de los títulos	0	0	0	2	5	7	4,7
Recursos materiales disponibles	0	0	0	2	5	7	4,7
Actividades de orientación académica	0	0	0	4	3	7	4,4
Actividades de orientación profesional y empleabilidad	0	0	0	7	0	7	4,0

**PUNTOS FUERTES Y DÉBILES**

¿Qué tipo de conocimientos, habilidades o competencias destacaría en los estudiantes egresados de la Facultad de Derecho de la UCA? (pregunta abierta, respuestas similares agrupadas)

	Nº respuestas	Porcentaje
Motivación, interés	3	42,86%
Formación teórica	3	42,86%
Conocimientos específicos	1	14,29%
Habilidades informáticas	0	0,00%
Actualización	0	0,00%
Búsqueda de información	0	0,00%
Trabajo en equipo	0	0,00%
Aplicación práctica	0	0,00%
Ninguno en particular	0	0,00%
Total	7	100,00%

¿Qué carencias formativas ha detectado en los egresados de la Facultad de Derecho de la UCA? (pregunta abierta, respuestas similares agrupadas)

	Nº respuestas	Porcentaje
Falta de formación práctica	3	42,86%
Falta de conocimientos jurídicos básicos	1	14,29%
Deficiente redacción escrita	1	14,29%
Deficiente expresión oral	1	14,29%
Ninguna en particular	1	14,29%
Falta de conocimientos jurídicos específicos	0	0,00%
Habilidades profesionales	0	0,00%
Total	7	100,00%

**RESULTADOS DE APRENDIZAJE**

¿Qué competencias deberían reforzarse en los títulos ofrecidos por la Facultad de Derecho? (marque 5 opciones como máximo)

	Nº respuestas	Porcentaje
Aplicación de conocimientos criminológicos a situaciones y problemas concretos	5	17,24%
Argumentación y fundamentación jurídica	5	17,24%
Aplicación e interpretación de las normas y de los principios jurídicos	4	13,79%
Expresión escrita y uso adecuado de términos técnicos	4	13,79%
Expresión oral en público	4	13,79%
Conocimientos jurídicos o criminológicos especializados	2	6,90%
Organización y planificación del trabajo	2	6,90%
Búsqueda y uso de información jurídica o criminológica	1	3,45%
Trabajo en equipo o colaborativo	1	3,45%
Uso de aplicaciones informáticas especializadas	1	3,45%
Comunicación en otros idiomas	0	0,00%
Investigación jurídica o criminológica	0	0,00%
Negociación	0	0,00%
Otras: manejarse en ámbitos profesionales	0	0,00%
Total	29	100,00%

## ACTIVIDADES FORMATIVAS

¿Qué tipo de actividades deberían reforzarse en los títulos ofrecidos por la Facultad de Derecho? (marque 3 opciones como máximo)

	Nº respuestas	Porcentaje
Presentaciones orales	5	25,00%
Resolución de casos prácticos	5	25,00%
Elaboración de escritos y documentos jurídicos o criminológicos	4	20,00%
Salidas de campo (visitas a juzgados, organismos públicos, empresas, etc.)	4	20,00%
Trabajos de investigación o académicos	1	5,00%
Debates jurídicos	1	5,00%
Clases teóricas	0	0,00%
Juicios simulados	0	0,00%
Prácticas en aulas de informática	0	0,00%
Prácticas en laboratorios	0	0,00%
Total	20	100,00%

## PROPUESTAS DE MEJORA

¿Cómo mejoraría la oferta formativa de la Facultad de Derecho de la UCA? (marque 3 opciones como máximo)

	Nº respuestas	Porcentaje
Con micro-cursos (duración inferior a 1 mes)	5	31,25%
Con cursos de formación permanente (duración inferior a 1 año)	5	31,25%
Con mejor planificación y organización de títulos actuales	3	18,75%
Con nuevos Másteres	1	6,25%
Con nuevos Dobles Másteres	1	6,25%
Otro: título online	1	6,25%
Con nuevos Grados	0	0,00%
Con nuevos Dobles Grados	0	0,00%
Otro: mención dual	0	0,00%
Otro: título internacional	0	0,00%
Total	16	100,00%

En caso de que considere conveniente que la Facultad de Derecho de la UCA oferte otras titulaciones, indique cuál o cuáles  
Violencia de género

Indique cualquier sugerencia o propuesta de mejora en relación con la docencia impartida en la Facultad de Derecho de la UCA (pregunta abierta, respuesta no obligatoria)

Mejorar plataforma de prácticas